



ТЕРРИТОРИАЛЬНЫЙ ОРГАН  
ФЕДЕРАЛЬНОЙ СЛУЖБЫ  
ГОСУДАРСТВЕННОЙ СТАТИСТИКИ  
ПО БЕЛГОРОДСКОЙ ОБЛАСТИ

# СОЦИАЛЬНО-ЭКОНОМИЧЕСКОЕ ПОЛОЖЕНИЕ

в январе 2024 года

20.03.2024

Отдел сводных статистических работ  
и общественных связей

# СОДЕРЖАНИЕ

Промышленное производство	3
Сельское хозяйство	5
Строительство	6
Транспорт	7
Рынки товаров и услуг	8
Индексы цен и тарифов	10
Финансы	11
Заработная плата	12
Естественное движение населения	13

# ИНДЕКС ПРОМЫШЛЕННОГО ПРОИЗВОДСТВА

январь 2024 г. к январю 2023 г.

БЕЛГОРОДСТАТ

Индекс промышленного производства



**104,4%**

Добыча полезных ископаемых

**98,6%**

Обрабатывающие производства

**106,5%**

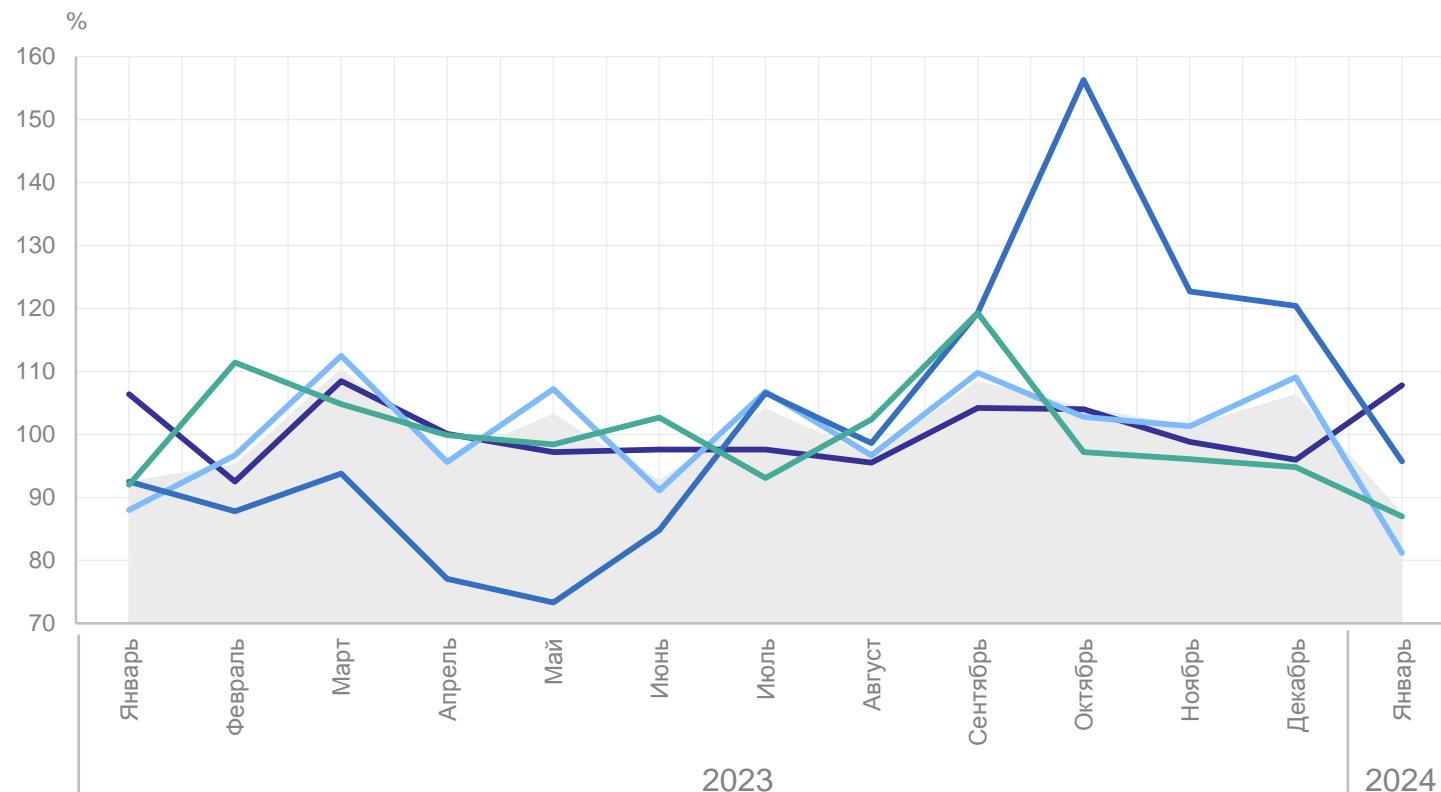
Обеспечение электрической энергией, газом и паром; кондиционирование воздуха

**109,4%**

Водоснабжение; водоотведение, организация сбора и утилизации отходов, деятельность по ликвидации загрязнений

**91,0%**

Индекс промышленного производства к предыдущему месяцу



- Промышленное производство
- Добыча полезных ископаемых
- Обеспечение электрической энергией, газом и паром; кондиционирование воздуха
- Обрабатывающие производства
- Водоснабжение; водоотведение, организация сбора и утилизации отходов, деятельность по ликвидации загрязнений

Промышленное производство

**114,1** млрд рублей

Добыча  
полезных ископаемых

**22,6** млрд рублей

Обрабатывающие производства

**86,8** млрд рублей

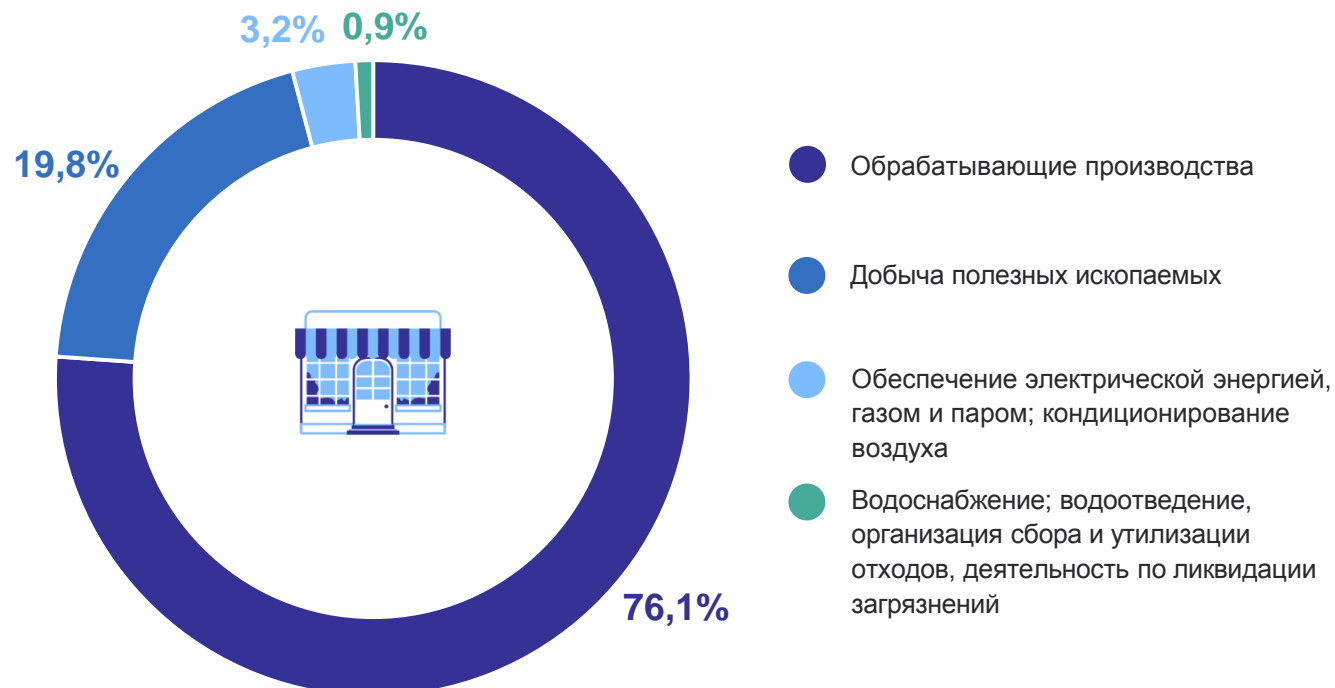
Обеспечение электрической  
энергией, газом и паром;  
кондиционирование воздуха

**3,7** млрд рублей

Водоснабжение; водоотведение,  
организация сбора и утилизации  
отходов, деятельность  
по ликвидации загрязнений

**1,0** млрд рублей

Структура объема отгруженных товаров  
собственного производства, выполненных работ  
и услуг собственными силами



# ДИНАМИКА ПРОИЗВОДСТВА ПРОДУКЦИИ СЕЛЬСКОГО ХОЗЯЙСТВА

в % к соответствующему периоду прошлого года

БЕЛГОРОДСТАТ

январь 2024 г.

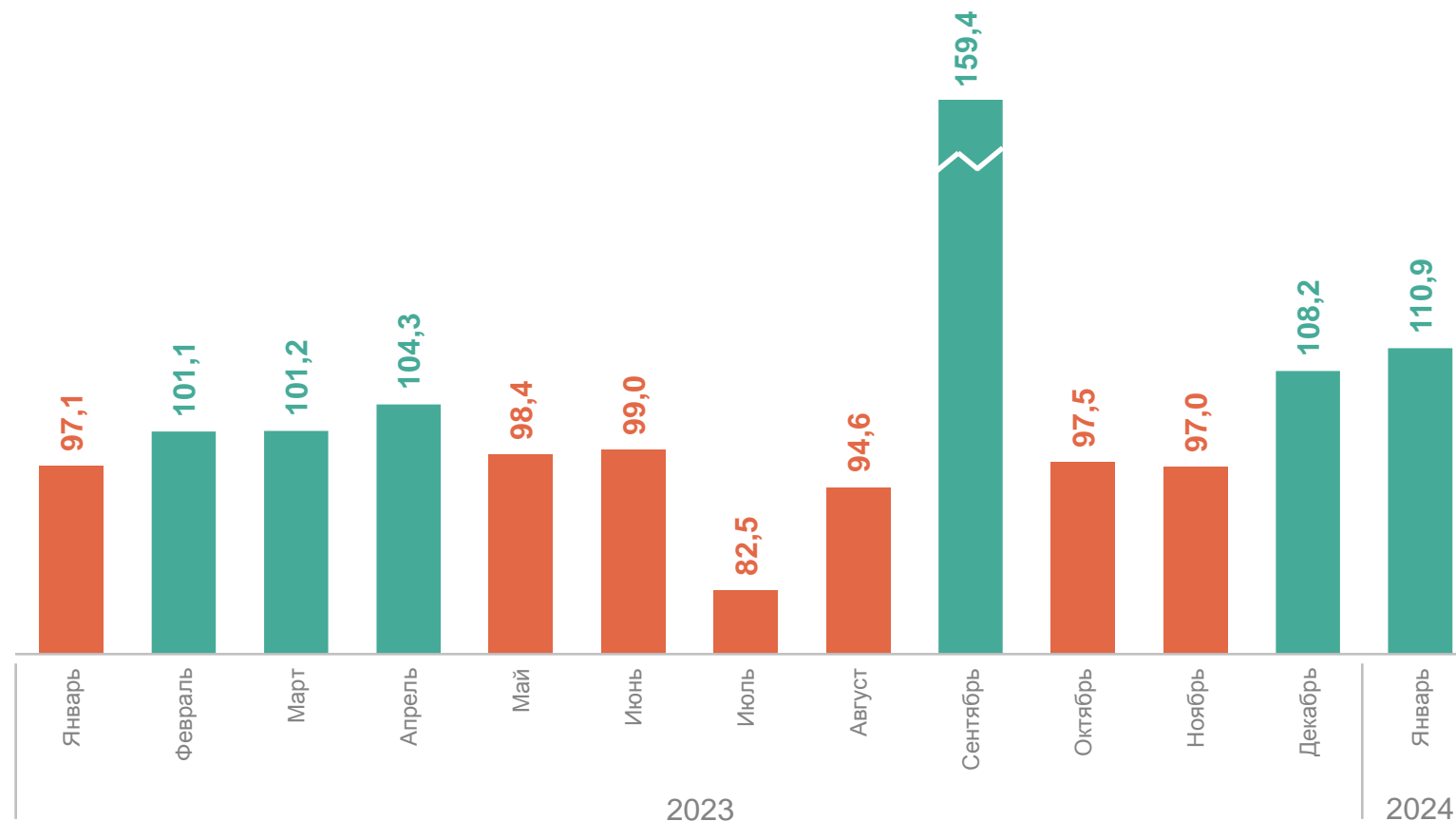
Объем производства продукции сельского хозяйства



**22,2** млрд рублей

январь 2024 г. к январю 2023 г.

**110,9%**

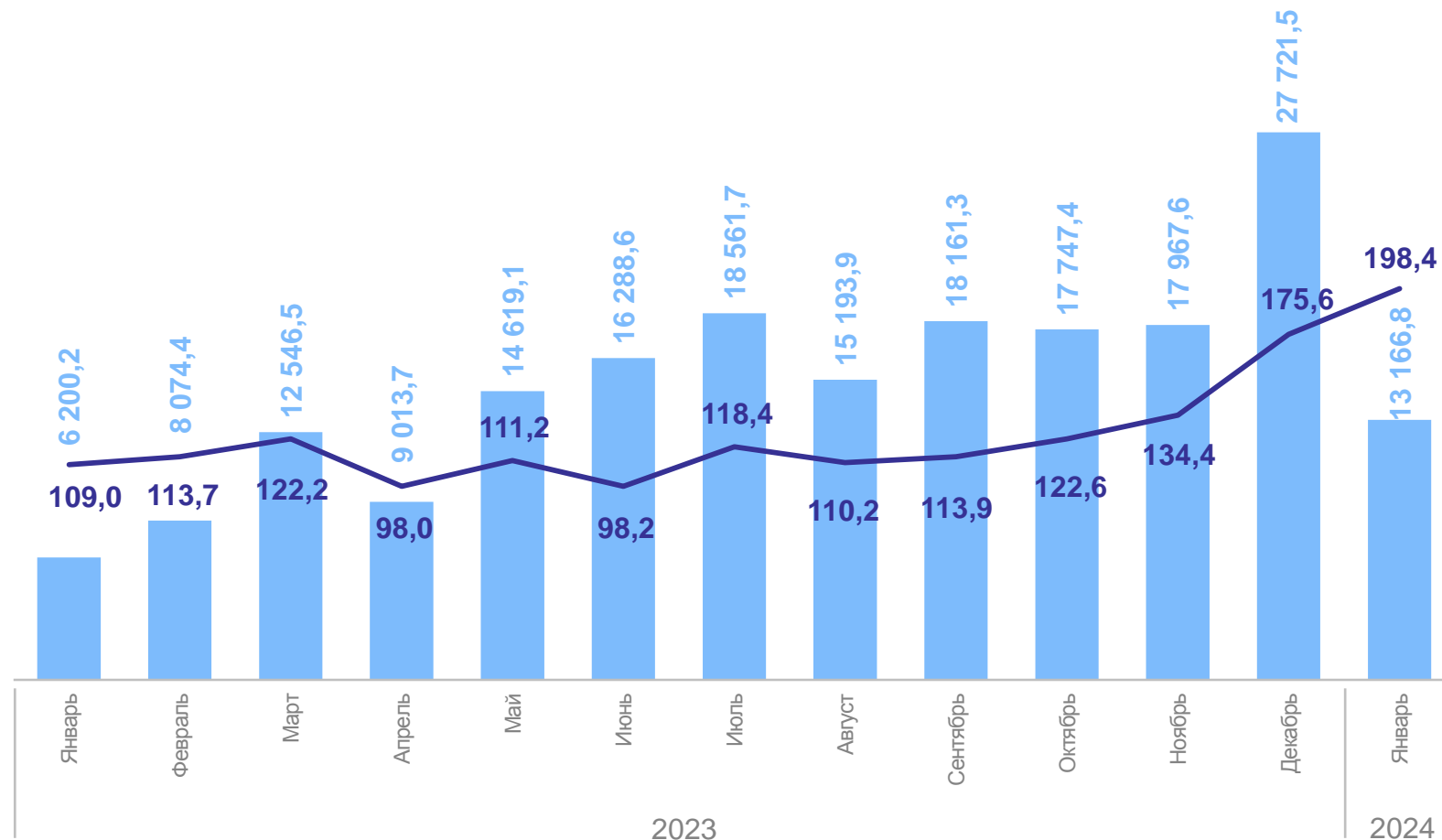


Объем работ,  
выполненных по виду  
деятельности «Строительство»

**13,2** млрд рублей

Индекс  
физического объема  
по виду деятельности  
«Строительство»

**198,4%**



— Индекс физического объема по виду деятельности «Строительство», %

● Объем работ, выполненных по виду деятельности «Строительство», млн рублей

# ТРАНСПОРТ

в % к соответствующему периоду прошлого года


БЕЛГОРОДСТАТ

Перевезено грузов 

**2,0** млн тонн

Грузооборот

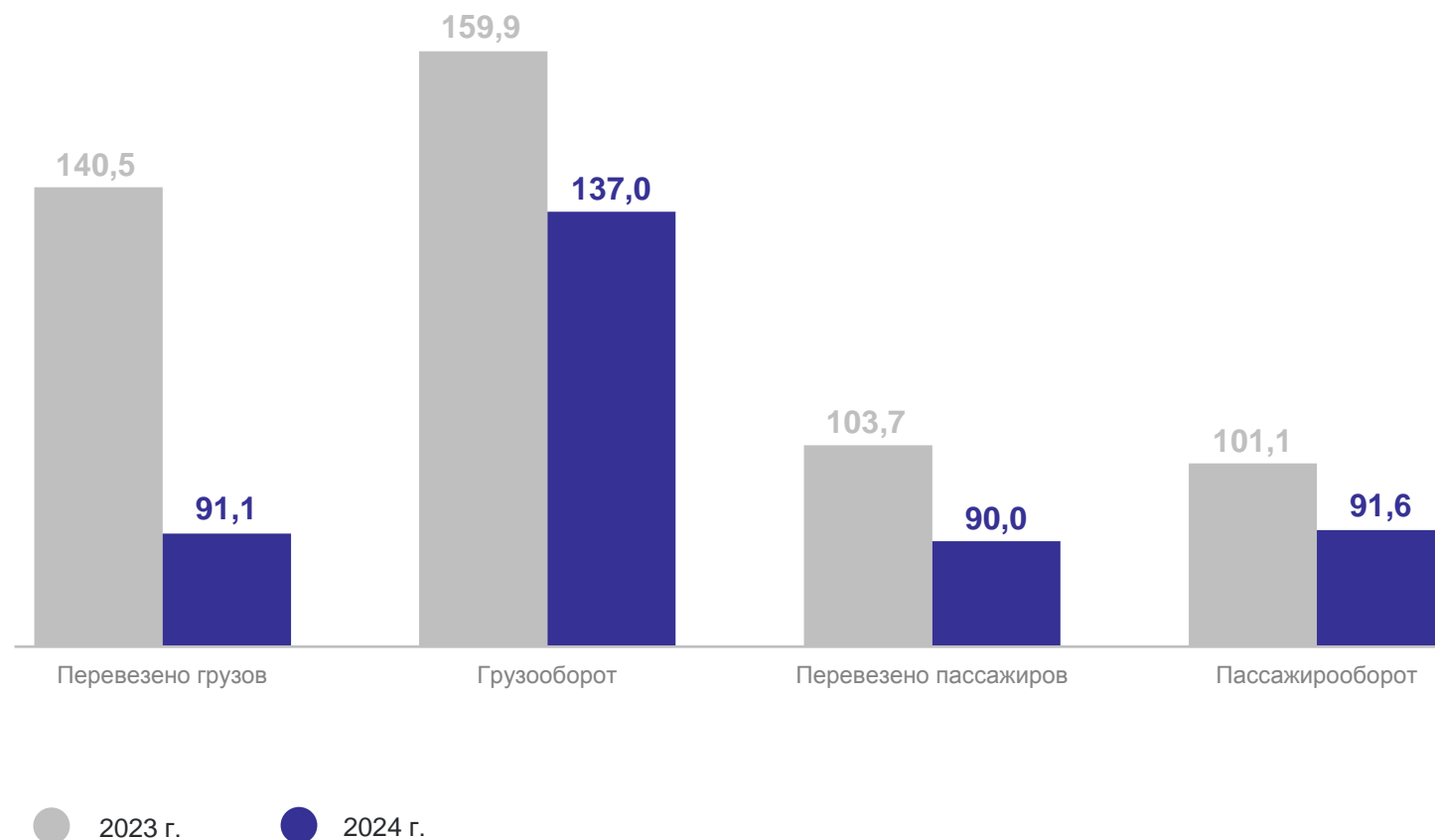
**357,1** млн т-км

Перевезено пассажиров 

**6,8** млн человек

Пассажирооборот

**59,2** млн пасс-км



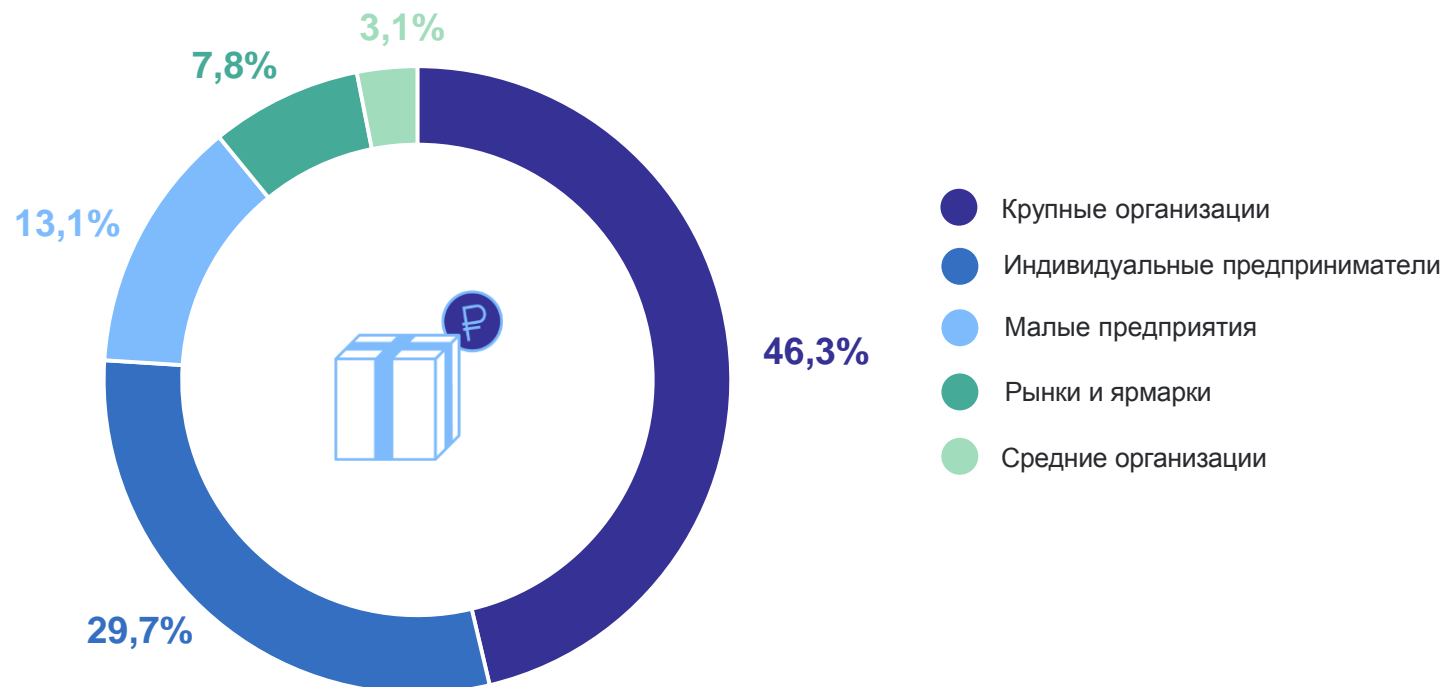
Оборот розничной торговли

**37,5** млрд рублей

январь 2024 г. к январю 2023 г.

**100,5%**

### Структура оборота розничной торговли





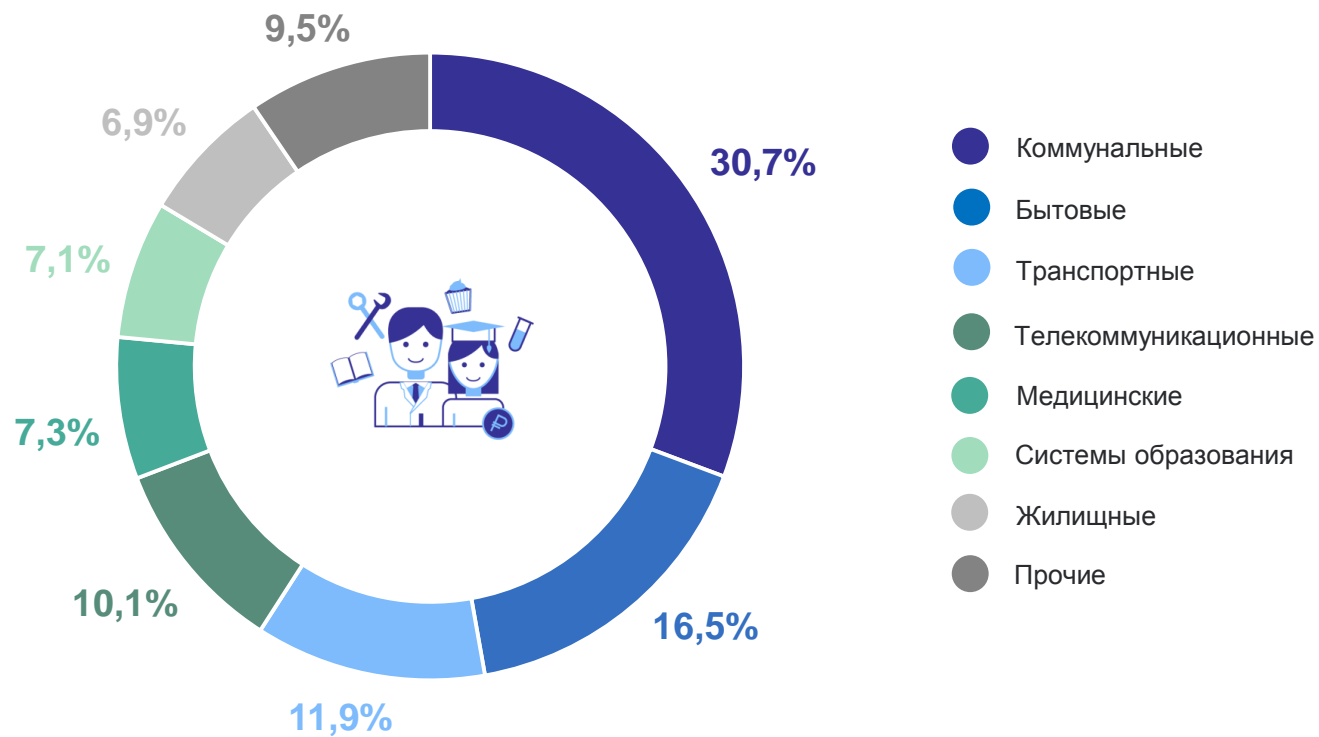
### Структура платных услуг населению

Объем платных услуг населению

**10,8** млрд рублей

январь 2024 г. к январю 2023 г.

**104,3%**



# ИНДЕКСЫ ПОТРЕБИТЕЛЬСКИХ ЦЕН НА ТОВАРЫ И УСЛУГИ

БЕЛГОРОДСТАТ

к предыдущему месяцу

январь 2024 г.

**ИПЦ**

**100,8%**

Продовольственные товары

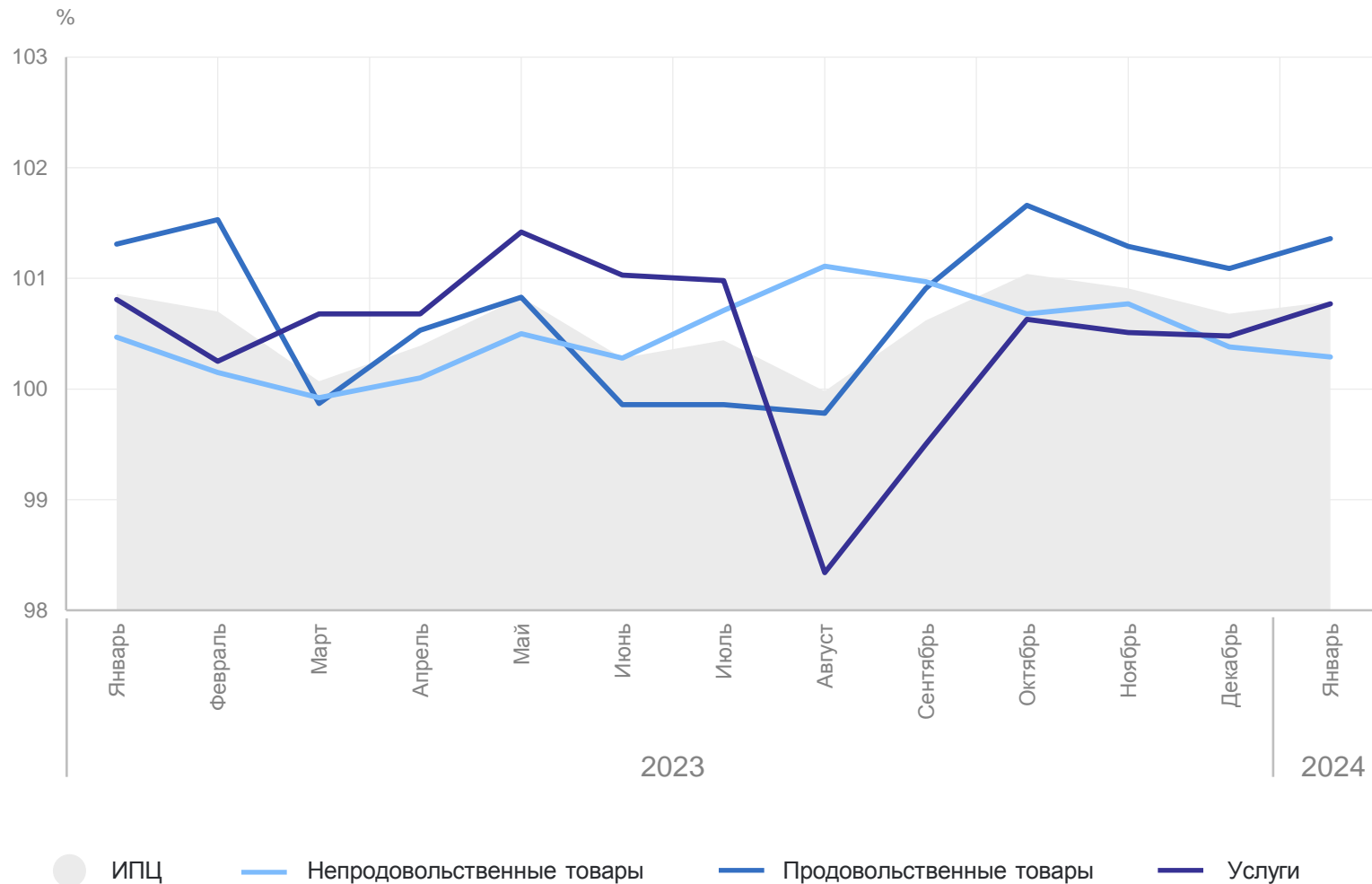
**101,4%**

Непродовольственные товары

**100,3%**

Услуги

**100,8%**



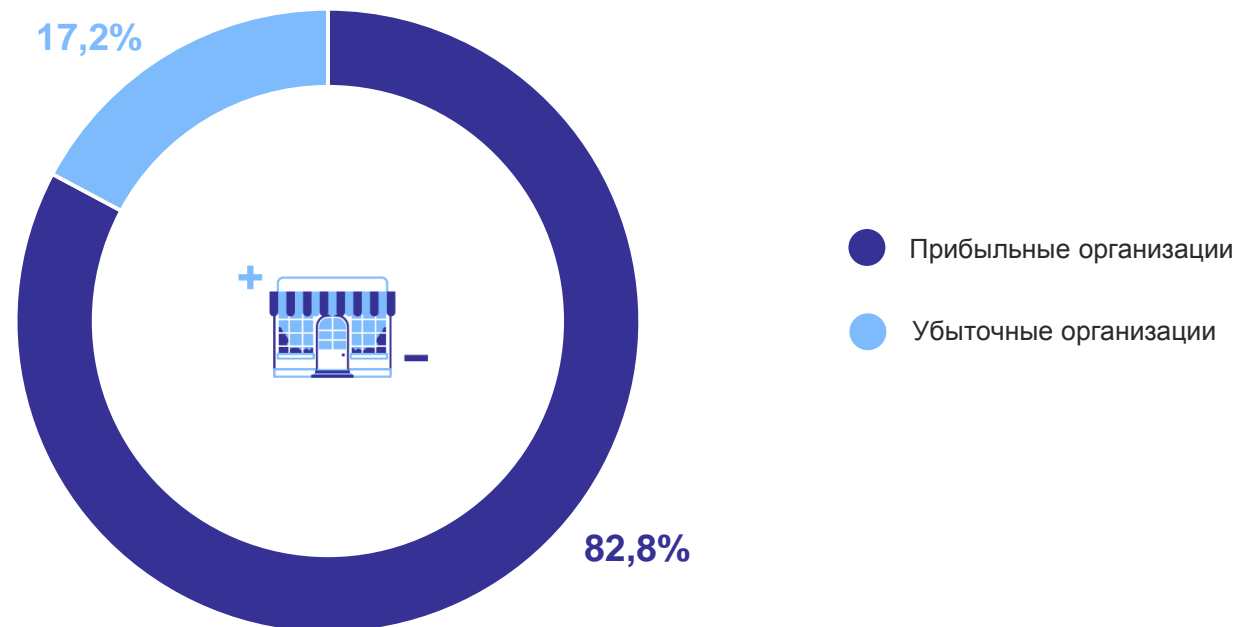
## Структура организаций по финансовому результату

Сальдированный  
финансовый результат  
организаций

**329,1** млрд рублей

к 2022 г.

**123,3%**



# ЗАРАБОТНАЯ ПЛАТА

к соответствующему периоду прошлого года

БЕЛГОРОДСТАТ

2023 г.

Среднемесячная номинальная  
начисленная заработная плата

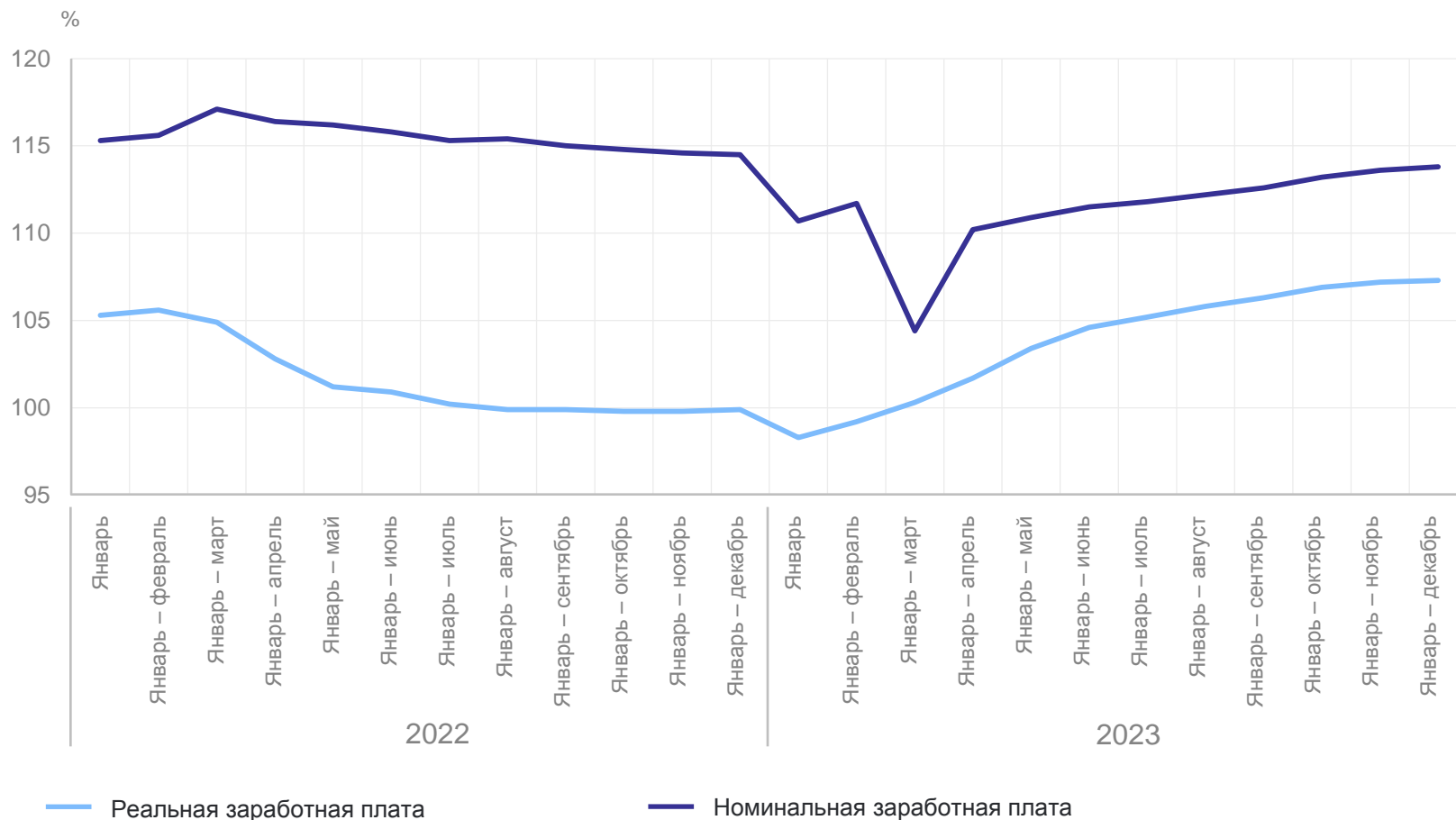
**54 164** рублей

Номинальная заработная плата  
к 2022 г.

**113,8%**

Реальная заработная  
плата  
к 2022 г.

**107,3%**



# ЕСТЕСТВЕННОЕ ДВИЖЕНИЕ НАСЕЛЕНИЯ

человек

БЕЛГОРОДСТАТ

2023 г.

Естественный прирост,  
убыль (-) населения

**-10 139** человек

Коэффициент естественного  
прироста, убыли (-) населения

**-6,8‰** на 1 000 человек  
населения

